


# Lycée Louis Pasteur

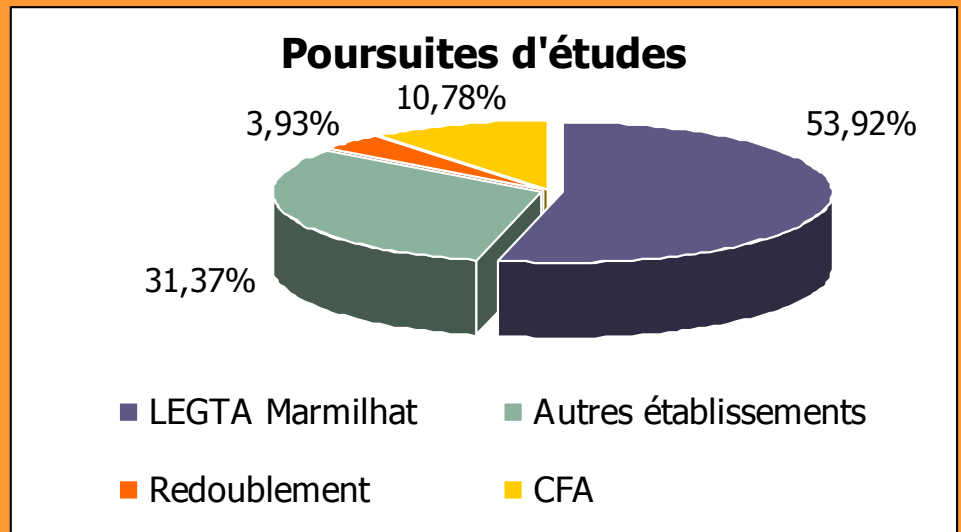
*Insertion 2010-2011*



# Poursuites d'études

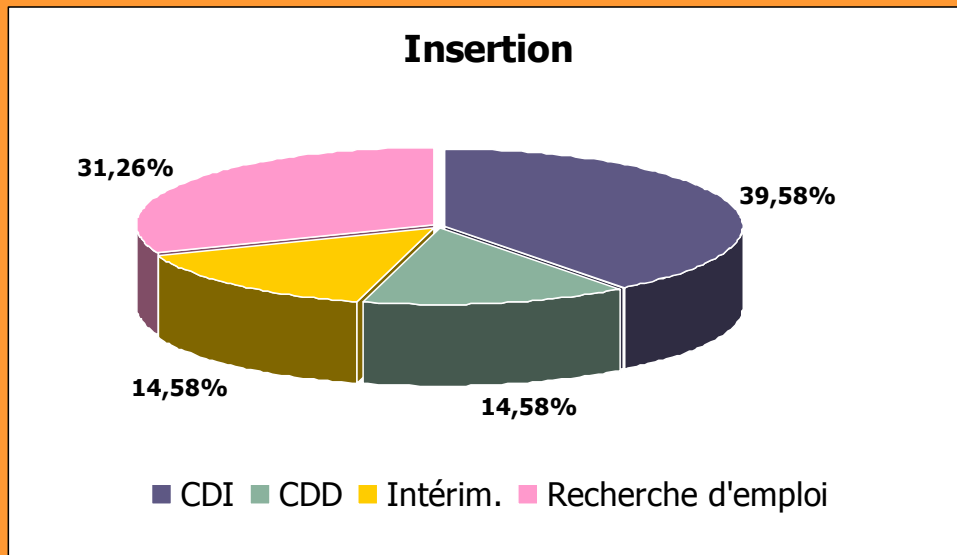
	FORMATION 2010/2011	
Poursuites d'études	204	
Prolongement de la formation suivie au LEGTA	199	97,54 %
LEGTA Louis Pasteur	110	53,92 %
Autres établissements	64	31,37 %
Redoublement	8	3,93 %
Formation en CFA	22	10,78 %
Formation en CFPPA/GRETA/par alternance	14	6,86 %
Taux de poursuites d'études après un BTSA (sur 52)	22	42,30 %

- Le niveau de poursuites d'études ne cesse d'augmenter par rapport aux années précédentes, quelque soit le diplôme obtenu.
- 54 % poursuivent leurs études au lycée Louis Pasteur.
- Cette hausse engendre automatiquement une baisse de poursuite d'études vers d'autres établissements, pour tous bac confondus.
- On note une augmentation du taux de poursuites d'études après un BTSA (37,5 % l'an dernier contre 42,30 % cette année) .
- Le taux des jeunes s'orientant vers un apprentissage remonte légèrement par rapport à l'année dernière.



# Insertion 2010/2011

- Même si le taux de poursuites d'études augmente, la présence sur le marché de l'emploi connaît aussi une forte remontée par rapport à l'an dernier (48 contre 29 élèves)
- 50 % des jeunes actifs ont une activité professionnelle en relation avec leur formation (en baisse).
- Parmi ces jeunes sortants, environ 39 % ont un emploi en CDI contre 48 % l'an dernier.

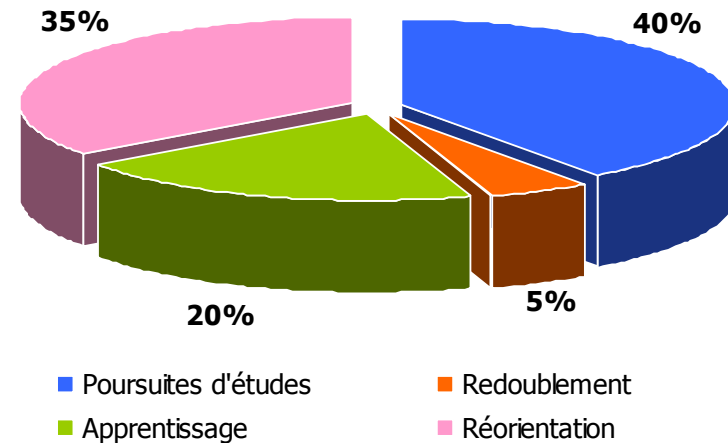


<b>Présence sur le marché de l'emploi</b>	<b>48</b>	
Activité professionnelle en lien avec la formation suivie	24	50 %
CDI	19	39,58 %
CDD	7	14,58 %
Intérim	7	14,58 %
Recherche d'emploi	15	31,26 %

# 3ème de l'Enseignement Agricole

Effectif formé 2010/2011	20	
Effectif diplômé ( Brevet des collèges)	12	60 %
Poursuites d'études	8	40 %
Redoublement	1	5 %
Apprentissage	4	20 %
Réorientation	7	35 %

**Poursuites d'études après la 3ème**



**Poursuites d'études après la 3ème : 8**

**2 Pro PA : 1      2 Pro CV : 1      2 Pro Mécanique agri : 1**

**2 Pro PV : 1      2 Pro Horti : 2      2 Pro Forestier : 1**

**2 Pro NJPF : 1**

**Apprentissage : 4**

**CAP Fleuriste : 1**

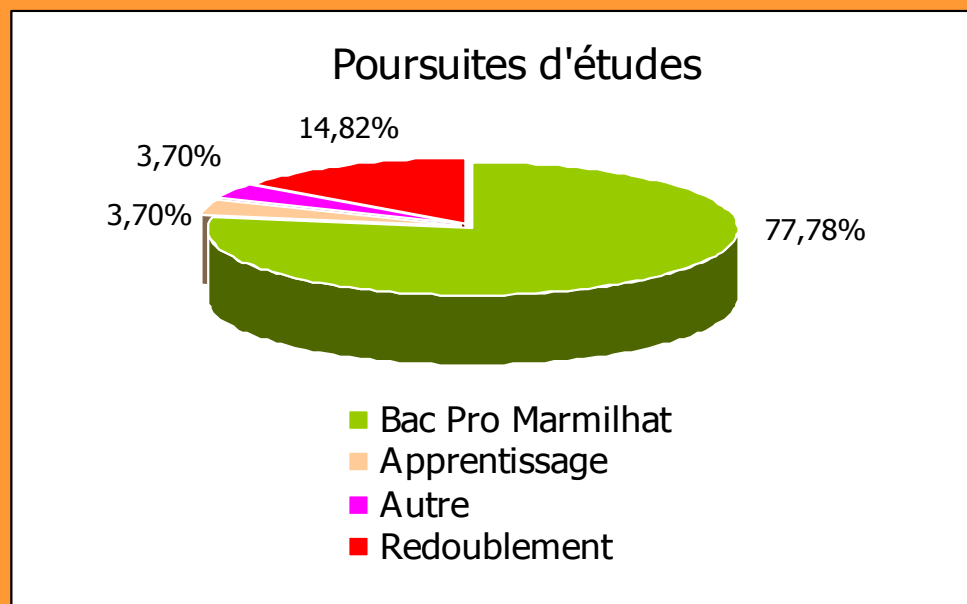
**CAP Travaux paysagers : 2**

**CAP Horticole : 1**

# FILIERE AGRICOLE

## BEPA CPA

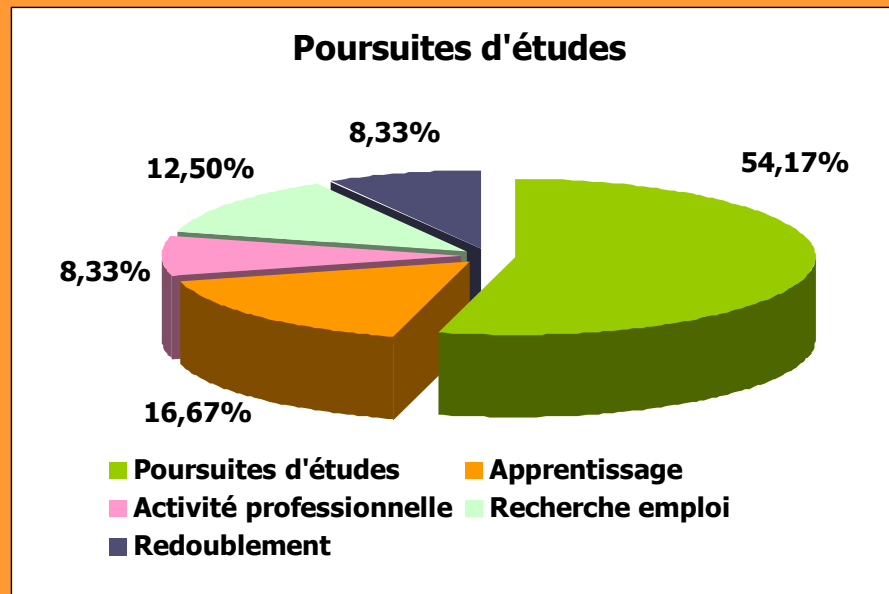
		Examen juin 2011	
		SITUATION	
Classe	BEPA CPA PA/PV		
Effectif formé	27		
Effectif diplômé	27	100 %	
Poursuites d'études (Bac Pro Marmilhat)	21	77,78 %	
Redoublement	4	14,82 %	
Apprentissage	1	3,70 %	
Autre	1	3,70 %	



# FILIERE AGRICOLE

## Bac Pro CGEA

		Examen juin 2011	
		SITUATION	
Classe	Bac Pro CGEA PA/PV		
Effectif formé	24		
Effectif diplômé	20	83,33 %	
Poursuites d'études	13	54,17 %	
Apprentissage	4	16,67 %	
Redoublement	2	8,33 %	
Activité professionnelle	2	8,33 %	
Recherche emploi	3	12,5 %	



### Poursuites d'études : 13

BTS ACSE (Marmilhat) : 9      BTSA PA : 1

BTS STA (par alternance) : 1

Bac Pro Service à la personne : 1      Bac Pro Travaux Publics : 1

### Activité professionnelle : 2 (installation)

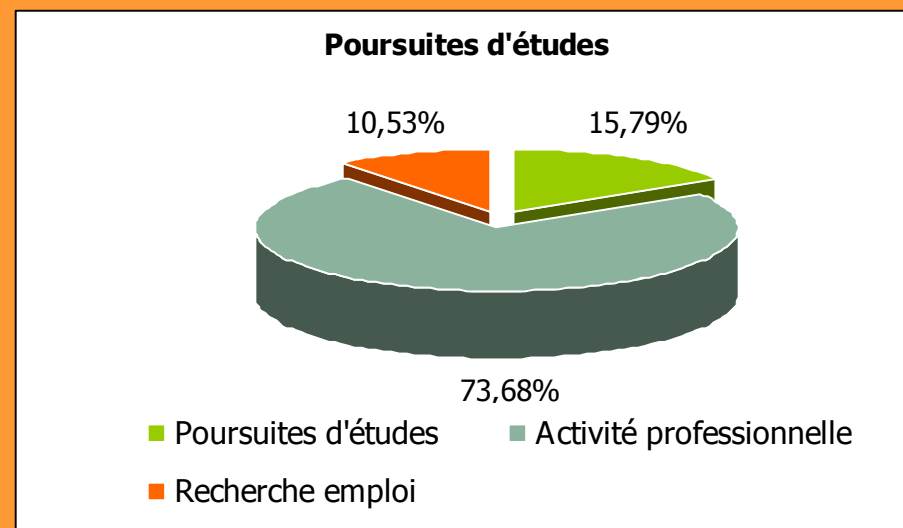
### Apprentissage : 4

CS Machinisme (CFA Marmilhat) : 3

CS Mécanique agricole : 1

# BTSA ACSE

		Examen juin 2011	
		SITUATION	
Classe	BTSA ACSE		
Effectif formé	19		
Effectif diplômé	15	78,94 %	
Poursuites d'études ou apprentissage	3	15,79 %	
Activité professionnelle	14	73,68 %	
Recherche emploi	2	10,53 %	



## **Poursuites d'études : 3**

- Licence Pro GDRA : 1
- CS Tracteurs Machines agricoles Utilisation Matériel : 1
- Contrat de professionnalisation commercial : 1

## **Activité professionnelle : 14**

- Installation agricole : 6
- En organisme agricole : 4
- En intérim : 4

# FILIERE TRAVAUX PAYSAGERS

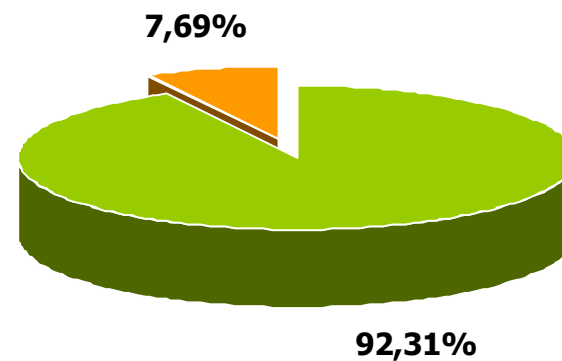
## BEPA TP

	Examen juin 2011	
	SITUATION	
Classe	BEPA TP	
Effectif formé	26	
Effectif diplômé	19	73,07 %
Poursuites d'études	24	92,31 %
Recherche emploi	2	7,69 %

**Poursuites d'études : 24**

Bac Pro TP : 24

### Poursuites d'études



■ Poursuites d'études

■ Recherche emploi

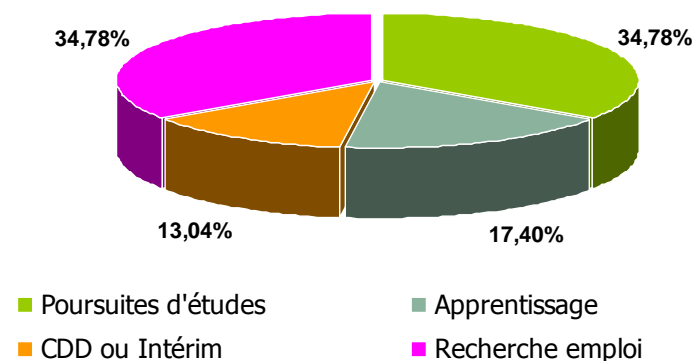


# FILIERE TRAVAUX PAYSAGERS

## Bac Pro TP

	Examen Juin 2011	
	Situation	
Classe	Bac Pro TP	
Effectif formé	23	
Effectif diplômé	20	86,95 %
Poursuites d'études	8	34,78 %
Apprentissage	4	17,40 %
CDD ou Intérim	3	13,04 %
Recherche emploi	8	34,78 %

### Poursuites d'études



#### **Poursuites d'études : 8**

BTS AP : 4

BTS Technico Com. : 1

BTSA Agroéquipement : 1

BTS GEMEAU : 1

Formation Bâtiment (GRETA) : 1

#### **Apprentissage : 4**

CS Construction paysagère : 3

CAP Industrie Techniques d'usinage : 1

# BTSA AP

	Examen juin 2011	
	SITUATION	
Classe	BTSA AP	
Effectif formé	25	
Effectif diplômé	21	84 %
Poursuites d' études	10	40 %
Apprentissage	4	16 %
Activité professionnelle	4	16 %
Recherche emploi ou autre	7	28 %

## **Poursuites d'études : 10**

BTS GPN : 1

Licence Pro Infographie : 2

Licence Pro Conception Aménagements Paysagers : 3

Ecole Supérieure d'Architecture : 1

ENSA Limoges : 1

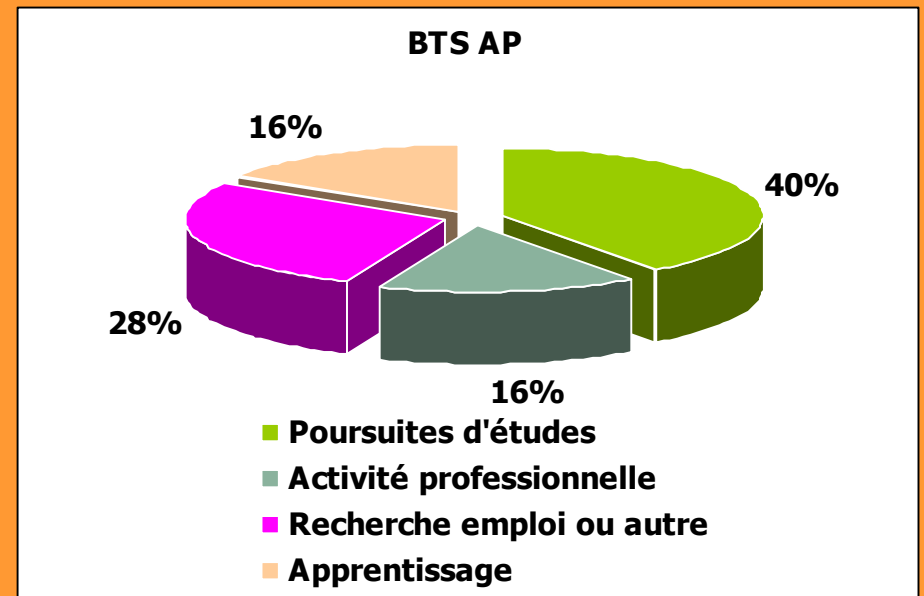
ENSP Antibes : 2

## **Apprentissage : 4**

CS Taille et soins des arbres : 1

CS Construction paysagère : 2

CS Arrosage automatique : 1



# FILIERE AGRO-ALIMENTAIRE

## BTSA STA

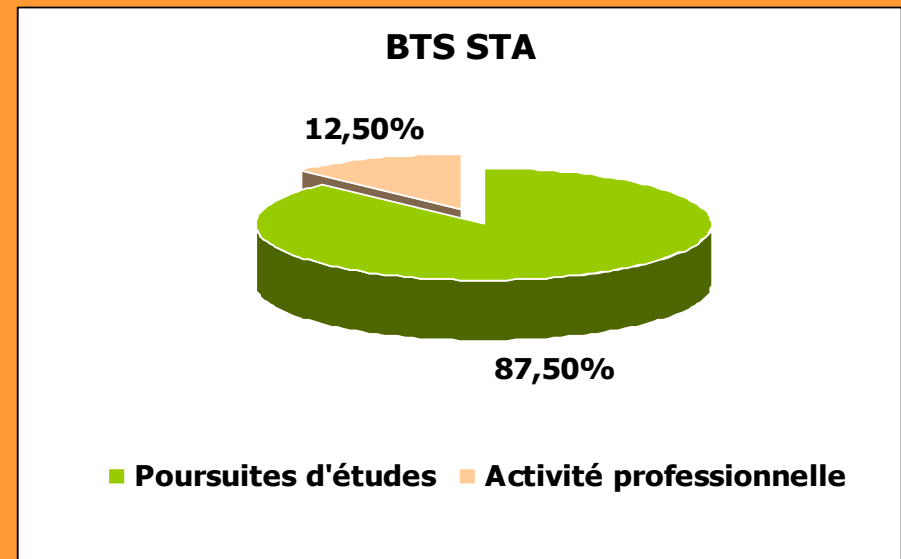
	Examen juin 2011	
	SITUATION	
Classe	BTSA STA	
Effectif formé	8	
Effectif diplômé	8	100 %
Poursuites d'études	7	87,5 %
Activité professionnelle	1	12,5 %

### Poursuites d'études : 7

Licence Pro Bio Industrie : 1

Licence Pro Innovation : 1

Licence Pro animateur Qualité : 5 (IUQT de Vichy)



# FILIERES GENERALES

## BAC SCIENTIFIQUE : Juin 2011

Effectif formé	15	
Effectif diplômé	15	100 %
Poursuites d'études	15	100 %

### Différentes poursuites d'études après le Bac S : 15

#### **BTS : 4**

BTS GPN : 1  
BTS STA : 2 (Marmilhat)  
BTS Chimie : 1

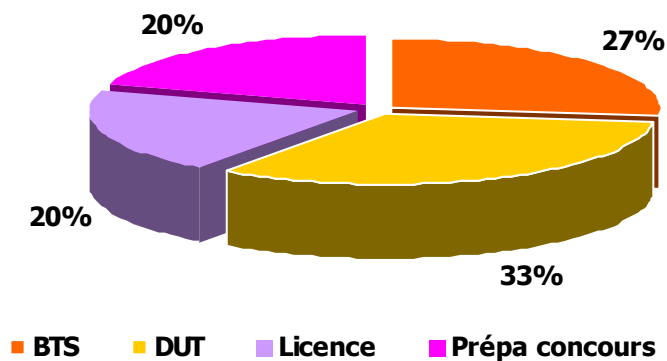
#### **DUT : 5**

DUT ABB : 4  
DUT Hygiène Sécurité Environnement : 1

Licence Chimie : 2  
Licence Pro bio : 1

Prépa concours infirmier : 1  
Prépa concours BCPST : 1 (Marmilhat)  
Prépa concours Educateur jeunes enfants : 1

### Poursuites d'études



# FILIERES GENERALES ET TECHNOLOGIQUES

## BAC STAV Aménagement : 2010/2011

Effectif formé	20	
Effectif diplômé	19	95 %
Poursuites d'études	18	90 %
Redoublement	1	5 %
En activité	1	5 %

### Différentes poursuites d'études après le Bac Techno : 18

#### **BTS : 11**

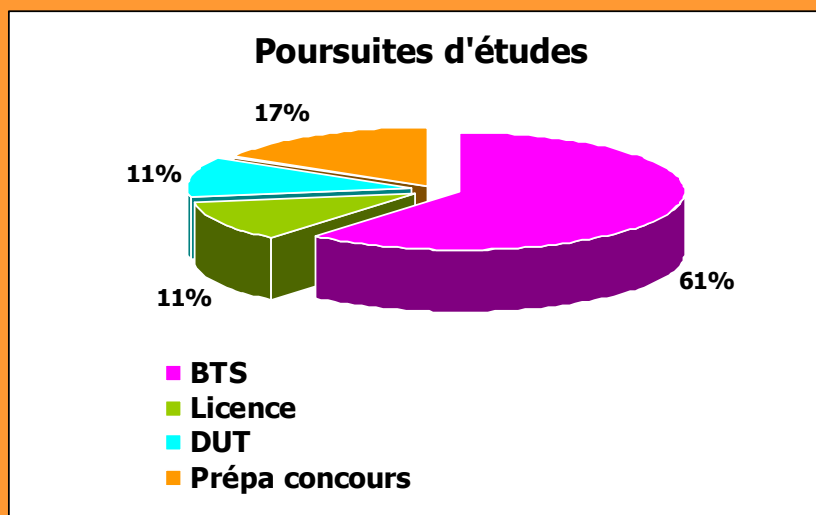
BTS AP : 4 (Marmilhat) + 1 (Objat)  
BTS Viticulture : 1  
BTS GEMEAU : 1  
BTS Technico Commercial : 1  
BTS GPN : 1  
BTS STA : 2

#### **DUT** Génie Bio : 2

#### **Licence : 2**

Licence STAPS : 1 (UFR Cézeaux)  
Licence Droit : 1

Prépa concours infirmier : 1  
Prépa Etudes scientifiques : 1  
Prépa paramédicale : 1



# FILIERES GENERALES ET TECHNOLOGIQUES

## BAC STAV Production : 2010/2011

### Différentes poursuites d'études après le Bac Techno : 21

#### **BTS : 20**

BTS ACSE : 3 (Marmilhat) + 1 par apprentissage

BTS PA : 8

BTS Métiers de l'Eau : 1

BTS GDEA : 2

BTS Agronomie : 1

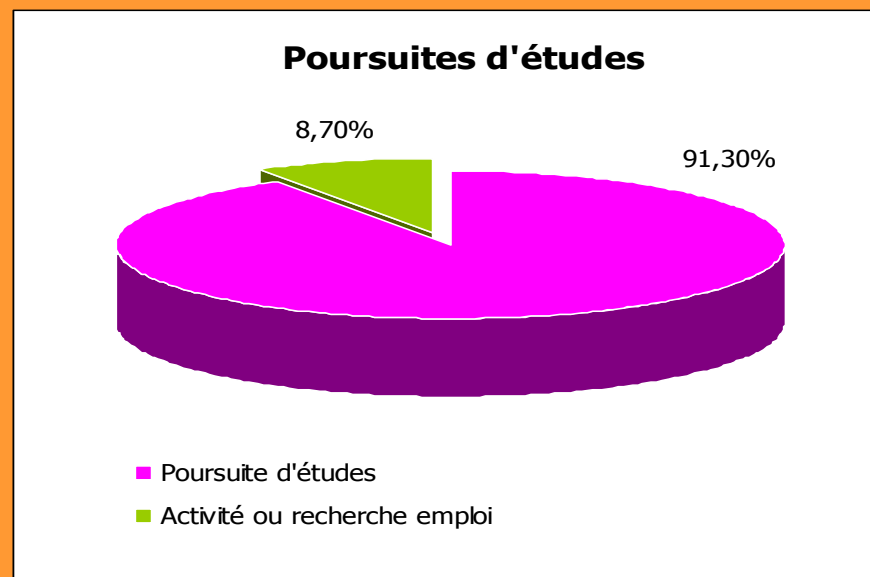
BTS STA : 2

BTS Qualité : 1

BTS Production : 1

Licence Droit : 1

Effectif formé	23	
Effectif diplômé	22	95,65 %
Poursuites d'études	21	91,30 %
Activité ou recherche d'emploi	2	8,70 %



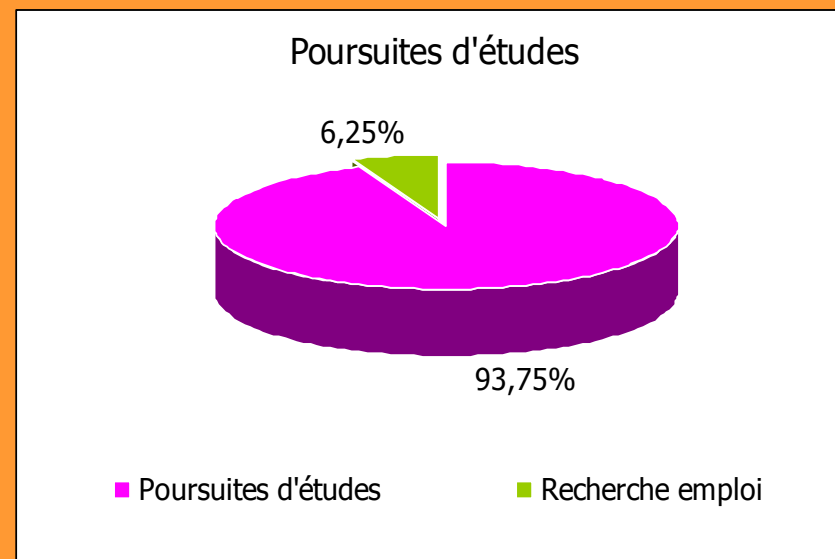
# FILIERE HORTICOLE

## BEPA HORTICOLE

	Examen juin 2011	
	SITUATION	
Classe	BEPA HORTI	
Effectif formé	16	
Effectif diplômé	16	100 %
Poursuites d'études	15	93,75 %
Recherche emploi	1	6,25 %

### Poursuites d'études : 15

Bac Pro Horti : 15



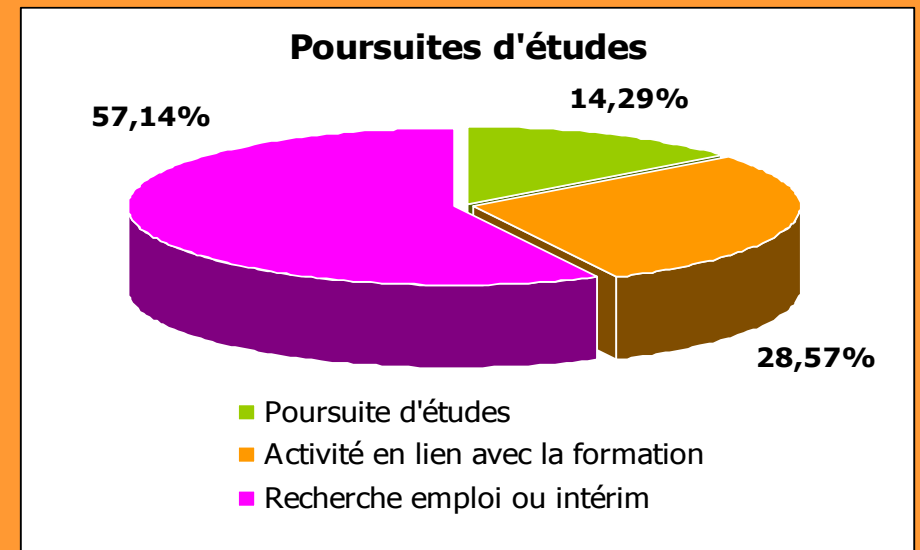
# Bac Pro Horti

	Examen juin 2011	
	Situation	
Classe	<b>Bac Pro Horti</b>	
Effectif formé	<b>7</b>	
Effectif Diplômé	6	85,71 %
Poursuite d'études	1	14,29 %
Activités professionnelles (en lien avec la formation)	2	28,57 %
Recherche emploi ou intérim	4	57,14 %

## Poursuites d'études : 1

BTS : 1

BTS Prod. Horti : 1 (Brive Objat)





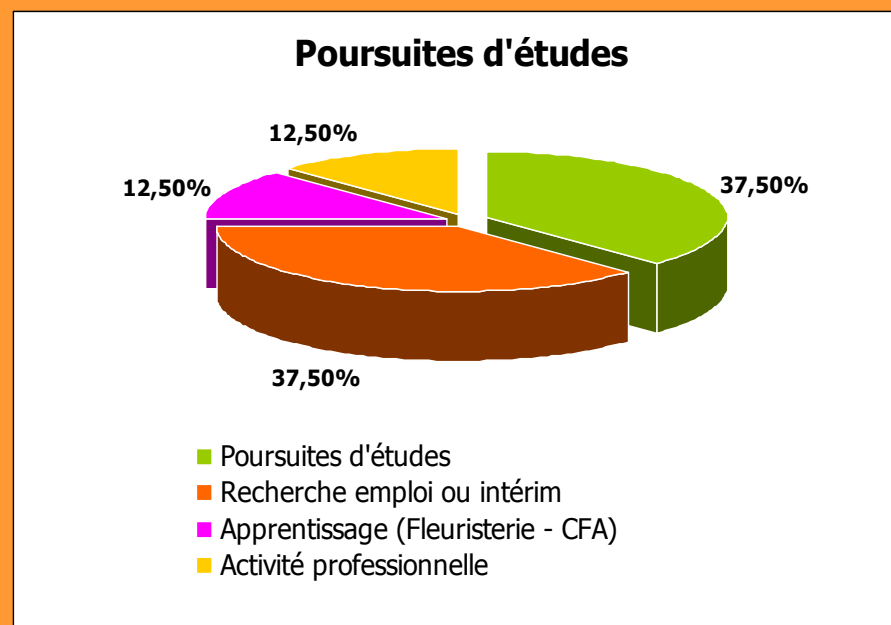
# BAC PRO TCVPJ

(Technicien Conseil Vente en Produits de Jardin)

	Examen juin 2011	
	SITUATION	
Classe	Bac Pro TCVPJ	
Effectif formé	8	
Effectif diplômé	8	100 %
Poursuites d'études	3	37,5 %
Apprentissage	1	12,5 %
Activité professionnelle	1	12,5 %
Recherche emploi ou intérim	3	37,5 %

## Poursuites d'études : 3

BTS Technico-Com. : 3 (Brive-Objat)



# BCPST 2

(Biologie – Chimie – Physique – Sciences de la Terre)

Examen juin 2011	
SITUATION	
Classe	BCPST
Effectif formé	27
Admis en Ecole Supérieure	17 62,96 %
Ecoles intégrées	15 55,56 %
Redoublement	10 37,04 %
Réorientation	2 7,40 %

## Poursuites d'études supérieures : 15

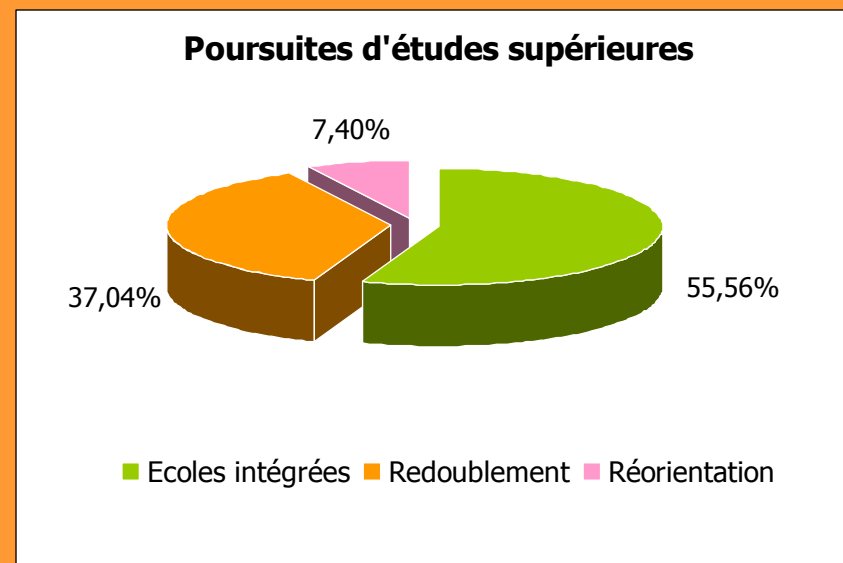
Ecoles Nationales Vétérinaires : 3

Ecoles Agronomie / Agroalimentaires / Forêt : 8

Ecoles Eau / Sciences de la Terre : 2

Groupe Archimède : 1

Ecoles Physique/chimie/Biologie : 1



# POST BTS-DUT

Classe	Examens juin 2011	
	SITUATION	
	POST BTS DUT	
Effectif formé	<b>29</b>	
Admis en Ecole Supérieures	24	82,75 %
Ceux qui ont fait le choix d'intégrer une école	19	65,52 %
Redoublement	5	17,24 %
Autres écoles	5	17,24 %

## Poursuites d'études supérieures : 24

VetAgro-Sup : 3 (1 Clermont-Ferrand + 2 Dijon)

ENSA : 6 (2 AgroParisTech + 2 Agrocampus Ouest + 2 Toulouse)

ENV : 10 (4 Lyon + 3 Nantes + 2 Toulouse + 1 Alfort)

Licence : 3

Ecole d'ingénieur : 1 (Beauvais)

Ecole d'infirmière : 1

